

Návod k přihlášení do služby ÚŘAD v MOBILU

Do služby **ÚŘAD v MOBILU** se můžete přihlásit nebo zaregistrovat prostřednictvím webových stránek nebo mobilní aplikace **ÚŘAD v MOBILU**.

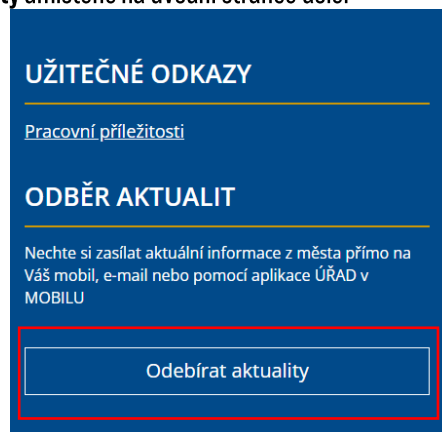
Pokud již jste zaregistrováni (sami nebo prostřednictvím úřadu) stačí se pouze **přihlásit**. V případě, že registrace ještě neproběhla, je nutné se před prvním přihlášením nejprve do služby **zaregistrovat**.

Webové stránky služby

V internetovém prohlížeči zadejte adresu nemcicehn.cz/user.registration/ a klikněte na tlačítko **Přihlášení** vpravo nahoře.



Nebo klikněte na tlačítko **Odebírat aktuality** umístěné na úvodní stránce dole.



REGISTRACE

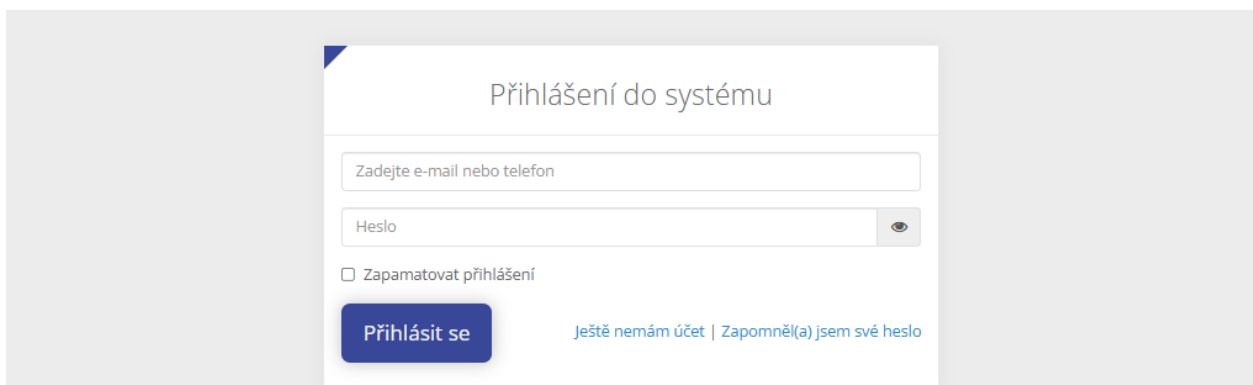
Nemáte-li ještě vytvořen uživatelský účet, zaregistrujte se pomocí bílého tlačítka „**Odebírat aktuality**“. Vyplňte registrační formulář a dále pokračujte aktivací účtu (odkaz Vám přijde na e-mail) a přihlášením, nastavte si svůj profil a odběr informací.

PŘIHLÁŠENÍ

Pokud již jste zaregistrováni, **klikněte na modré tlačítko vpravo nahoře „Přihlásit se“**.

Znáte-li své přihlašovací údaje a heslo, zadejte je a přihlaste se.

V případě, že neznáte své heslo, ale znáte e-mail nebo telefonní číslo, pod kterým jste zaregistrováni, pak **klikněte na odkaz vpravo dole „Zapomněl/a jsem své heslo“**



Přihlášení do systému

Zadejte e-mail nebo telefon

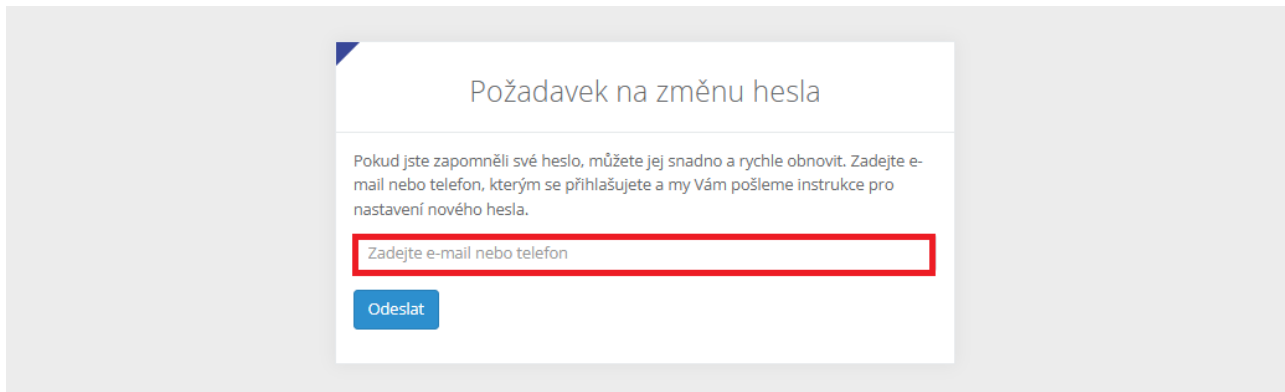
Heslo

Zapamatovat přihlášení

Přihlásit se [Ještě nemám účet](#) | [Zapomněl\(a\) jsem své heslo](#)

Přihlášení v případě, že jste již zaregistrovaní ale neznáte své heslo

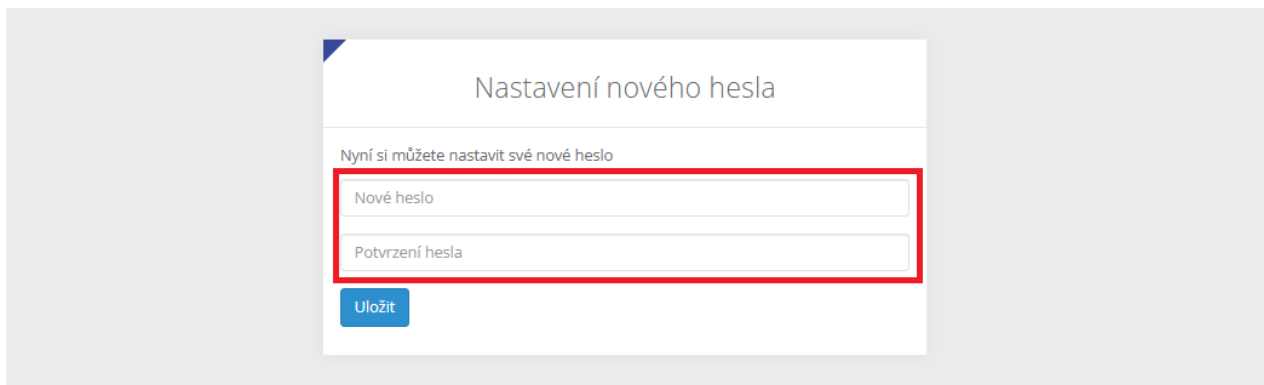
Do políčka „Zadejte e-mail nebo telefon“ uveďte svou e-mailovou adresu nebo telefonní číslo a dejte „Odeslat“



The screenshot shows a white form titled "Požadavek na změnu hesla" (Request for password change). The text inside the form reads: "Pokud jste zapoměli své heslo, můžete jej snadno a rychle obnovit. Zadejte e-mail nebo telefon, kterým se přihlašujete a my Vám pošleme instrukce pro nastavení nového hesla." Below the text is a text input field with the placeholder "Zadejte e-mail nebo telefon" and a blue "Odeslat" (Send) button.

E-mail

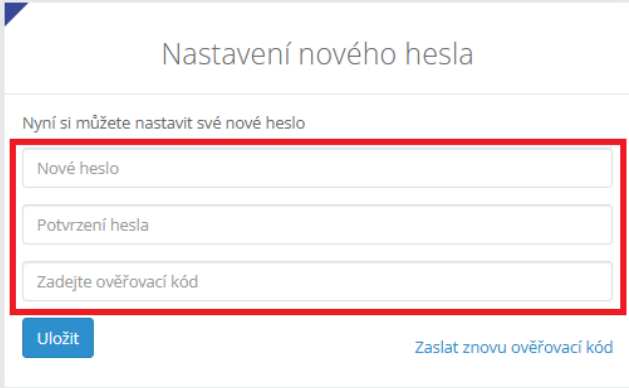
Na zadaný e-mail přijde zpráva s odkazem na změnu hesla. Po kliknutí na uvedený odkaz v e-mailu se Vám otevře stránka s možností zadání nového hesla a jeho potvrzení. Toto je nutné zadat nejpozději do 20-ti minut po obdržení tohoto e-mailu. Zadejte své nové heslo/potvrzení hesla a dejte „Uložit“



The screenshot shows a white form titled "Nastavení nového hesla" (New password settings). The text inside the form reads: "Nyní si můžete nastavit své nové heslo". Below the text are two text input fields: "Nové heslo" (New password) and "Potvrzení hesla" (Confirm password). A blue "Uložit" (Save) button is located at the bottom of the form.

Telefonní číslo

Na zadané telefonní číslo přijde SMS zpráva s číselným kódem na potvrzení změny hesla. Po zadání nového hesla a jeho potvrzení zadejte do formuláře také ověřovací číselný kód a dejte „**Uložit**“



Nyní se můžete přihlásit - na úvodní stránce webu služby přes modré tlačítko „**Přihlásit se**“ - zadejte svůj e-mail nebo telefonní číslo a nově vytvořené heslo.

Mobilní aplikace

Doporučujeme Vám také mobilní aplikaci ÚŘAD v MOBILU kterou najdete ke stažení na

GooglePlay

AppStore



Tuto aplikaci si stáhněte zdarma do svého telefonu, **zaregistrujte se/přihlaste se** zadáním svého e-mailu nebo telefonního čísla, vyhledejte si obec nebo město, které chcete sledovat a nastavte si aplikaci podle libosti.

*TIP: Pokud nechcete uvádět své osobní údaje, můžete aplikaci využívat také **bez přihlášení**, pouze si vyberete obec/město, které chcete sledovat. V tomto případě však jako **anonymní uživatel** nebudete moci využívat všechny funkce, které aplikace nabízí.*

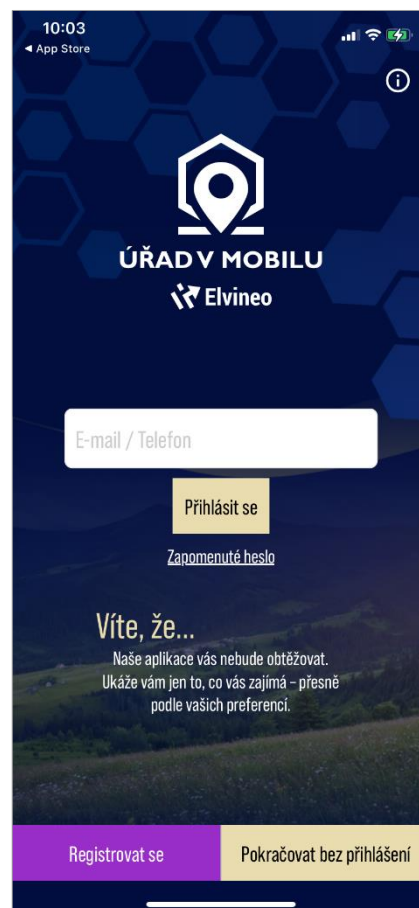
REGISTRACE

Pokud ještě nemáte vytvořen uživatelský účet, zaregistrujte se pomocí tlačítka „**Registrovat se**“. Vyplňte registrační formulář a dále pokračujte aktivací účtu. Na zadaný e-mail Vám bude doručen ověřovací číselný kód, tento zadáte v aplikaci do příslušného políčka a dáte „Ověřit“. Dále pak pokračujte přihlášením a nastavením účtu a odběru informací.

PŘIHLÁŠENÍ

Pokud již jste zaregistrováni a znáte své přihlašovací údaje (e-mail nebo telefon), zadejte je a klikněte na modré tlačítko „**Přihlásit se**“. Poté zadejte heslo a potvrďte je.

Neznáte-li své heslo, ale znáte e-mail nebo telefonní číslo, pod kterým jste zaregistrováni, pak klikněte na tlačítko „**Zapomenuté heslo**“ a pokračujte dále uvedeným způsobem.



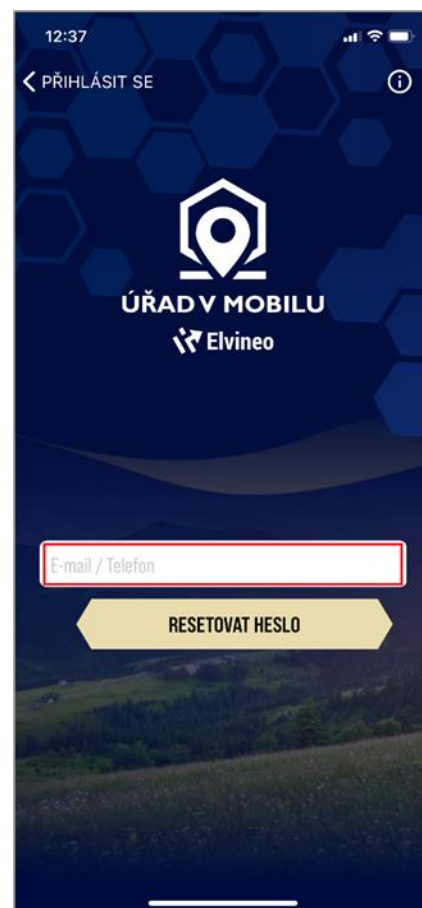
Přihlášení v případě, že jste již zaregistrovaní ale neznáte své heslo

Klikněte na odkaz na úvodní obrazovce „Zapomenuté heslo“, uveďte registrovaný e-mail nebo telefonní číslo a klikněte na „Zaslat nové heslo“.

Na zadaný e-mail bude doručena zpráva s ověřovacím kódem pro změnu hesla.

V případě že zadáte telefonní číslo, přijde ověřovací kód formou SMS na mobilní telefon.

TIP: Pokud nenajdete e-mail s ověřovacím kódem v Doručené poště, zkontrolujte si složku Spam, Koš, Hromadné apod.



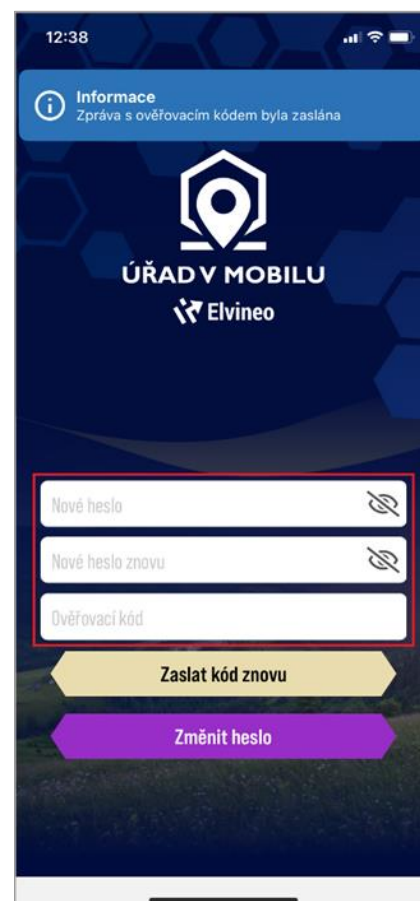
Zadání nového hesla a ověřovacího kódu

V aplikaci zadáte své nové heslo, potvrdíte jej a doplníte také ověřovací kód, který Vám přišel na e-mail nebo do SMS.

Potvrzením „Změnit heslo“ bude heslo změněno a Vy se můžete přihlásit svým e-mailem/telefonním číslem a novým heslem.

Nové heslo a ověřovací kód je nutné zadat nejpozději do 20-ti minut po obdržení e-mailu/SMS zprávy s kódem.

TIP: Pokud vyprší termín platnosti pro zadání hesla, nechejte si heslo zaslat znovu a celý proces zopakujte.



Výběr obce a nastavení aplikace

Po přihlášení do aplikace si vyhledáte název obce či města, které chcete sledovat.

Kliknete na nalezenou obec/město (tím potvrdíte svůj výběr) a následně potvrdíte souhlas s Všeobecnými obchodními podmínkami a se Zpracováním osobních údajů, případně vyplníte svou adresu či pozici a dáte „Potvrdit“.

Poté kliknete na „Zobrazit vybrané“.

Nyní již máte nastavenou obec/město, ve kterém sledujete hlášení rozhlasu.

TIP: Jako anonymní uživatel můžete sledovat pouze jednu obec či město. V případě registrace a přihlášení můžete sledovat více obcí či měst, které službu ÚŘAD v MOBILU využívají.



Nenašli jste v návodu potřebné informace?

Nepodařilo se Vám do služby přihlásit/zaregistrovat nebo máte jiný technický problém a potřebujete poradit?

Kontaktujte nás na e-mailu info@uradvmobilu.cz | Další kontakty naleznete zde.

Zmeškali jste někdy důležité informace?

Nenechte si už nic utéct, stáhněte si aplikaci ÚŘAD v MOBILU do Vašeho chytrého mobilu, přihlaste se k odběru e-mailem, nebo si nechte posílat krizové SMS.

nemcicenh.cz/user.registration/

